

Estimados Padres,

El martes 23 de junio, la Agencia de Educación de Texas dio a conocer la guía preliminar a los distritos escolares para proporcionar Instrucción Remota en el año escolar 2020-2021 a los estudiantes que no pueden o se sienten incómodos regresando al campus para recibir Instrucción Cara-a-Cara. A principios de este verano, se proporcionaron encuestas a los padres, empleados y estudiantes de DISD, y esta información se ha utilizado para planificar dos sistemas de instrucción y entrega de aprendizaje para los estudiantes de Gator Nation.

La Instrucción Cara-a-Cara y la Instrucción Remota son nuestras dos opciones. Basado en los nuevos requisitos de TEA, la Instrucción Remota se verá muy diferente en comparación con nuestro cierre durante las 4^{tas} nueve semanas. A continuación, se proporciona una descripción de nuestros modelos de instrucción y aprendizaje:

- **Instrucción y Aprendizaje Cara-a-Cara tradicionales en el salón (PreK-grado 12)**
 - Instrucción diaria, Cara-a-Cara con los maestros de DISD
 - Todos los cursos básicos y electivos K-12
 - Se establecerán precauciones de salud y seguridad para ayudar a prevenir y mitigar la propagación del virus durante el día escolar y en los autobuses. Esto incluye el uso requerido de máscaras o protectores faciales para empleados y estudiantes.
 - Los estudiantes que reciben servicios de educación especial tendrán un horario proporcional como los de educación general, a menos que se indique lo contrario en la reunión del comité de ARD del estudiante basado en las necesidades individuales del estudiante.

- **Instrucción remota en el hogar (PreK -grado 12)**
 - Aprendizaje asincrónico – instrucción que no requiere tener al instructor y al estudiante presente al mismo tiempo; incluye formas de aprendizaje digital y en línea
 - Aborda el plan de estudios requerido, según TEC §28.002
 - Los alumnos deben participar cada día según lo definido por el plan diario del maestro en Google Classroom y de acuerdo con el nivel de grado o la carga del curso durante el horario escolar normal.
 - El estudiante debe tener acceso a Internet y una computadora portátil, una computadora de escritorio o un Chromebook.
 - La póliza de calificaciones será la misma que para las asignaciones en el campus.
 - Se requerirá un Formulario de Compromiso para Padres/Estudiantes.
 - Salida de la Instrucción Remota y regreso a la Instrucción cara-a-cara en el salón sólo se permitirá al final de un período de calificación (final de las 1^{eras} 9 semanas, fin del 1^{er} semestre o al final de las 3^{eras} 9 semanas).
 - Los estudiantes en los grados 7-12 que están inscritos en la Instrucción Remota en casa pueden participar en actividades después-de-escuela de Atletismo UIL y Bellas Artes. El padre debe proporcionar transporte a estas actividades después-de-escuela. Los estudiantes de Instrucción Remota que no cumplan con los requisitos de instrucción diaria no podrán participar en estas actividades después-de-escuela. Los estudiantes

también deben cumplir con todos los requisitos de asistencia/elegibilidad descritos por la UIL para participar en actividades después-de-escuela de Atletismo UIL y Bellas Artes.

Para ayudar a guiar nuestra planificación, necesitamos una cuenta exacta de los estudiantes que van a comenzar el año escolar 2020-2021 con Instrucción Cara-a-Cara o Instrucción Remota. Inicie sesión en Skyward Family Access para indicar su elección para cada estudiante que haya inscrito en DISD en o antes del miércoles 15 de julio. Las instrucciones se proporcionan a continuación, e indicar que desea que su estudiante comience el año escolar de forma Remota no es inscripción automática en la Instrucción Remota. Un proceso de inscripción para la Instrucción Remota se compartirá con las familias más adelante en julio (antes del registro).

Durante todo el verano, también hemos estado planeando y preparando medidas adicionales de salud y seguridad para nuestros campus. Se está compilando un plan integral de reapertura de DISD, y a la espera de información adicional de TEA, se proporcionará a todas las familias de DISD en o antes del 17 de julio.

Gracias por su paciencia mientras trabajamos para proporcionar opciones de aprendizaje para nuestras familias y mientras nos esforzamos por tomar decisiones para DISD que mantendrán a nuestros estudiantes, personal y familias a salvo.

Con gratitud,

Carla Voelkel
Superintendente

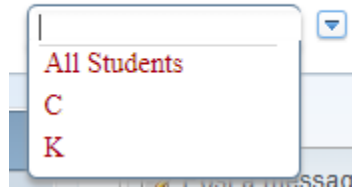
Inicie sesión en Skyward Family Access

<https://sisweb.dickinsonisd.org/scripts/wsisa.dll/WService=wsFam/fwemnu01.w>

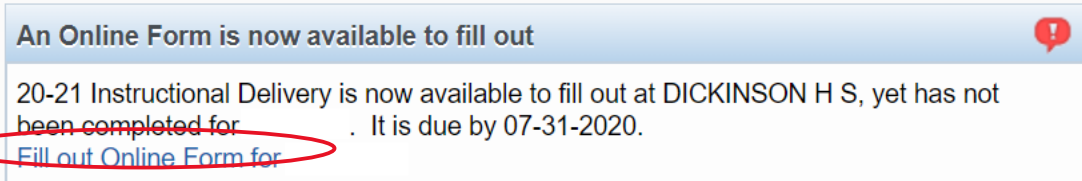
Si necesita ayuda para iniciar sesión en Skyward, primero haga clic en el enlace de contraseña olvidada. Si continúa teniendo dificultades para iniciar sesión, comuníquese con el campus de su hijo.

Si tiene varios hijos, elija un niño. Usted tendrá que completar el formulario para cada niño.

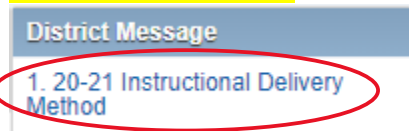
Family Access



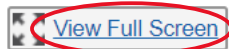
Deberías ver un aviso en la parte superior, en el centro de la pantalla. Por favor, haga clic en el enlace “Fill out Online Form for...” que significa “Rellenar formulario en línea para...”



En el lado derecho de la pantalla, haga clic en “1. 20-21 Instructional Delivery Method” (Método de Entrega Instructiva).

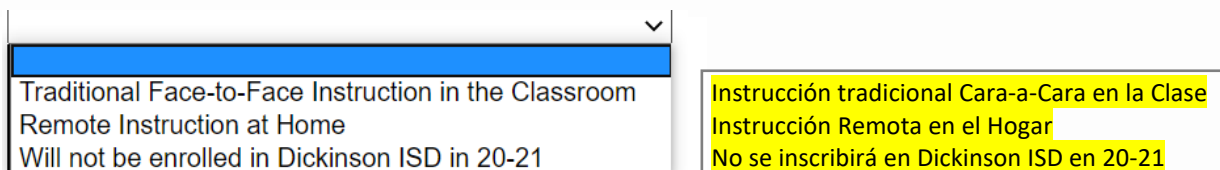


Haga clic en [View Full Screen](#) (Ver Pantalla Completa) para ver todo el formulario.

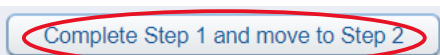


Haga clic en la flecha () y elija el método de entrega instructivo.

Please choose the instructional delivery method for [redacted] for the 20-21 school year.
(Por favor, elija el método de entrega instructiva para [redacted] para el año escolar 20-21.)



Haga clic en “Complete Step 1 and move to Step 2” (Complete Paso 1 y vaya al Paso 2) en la parte inferior del formulario.



Haga clic en “Submit” (Enviar) en la parte inferior del formulario.

